

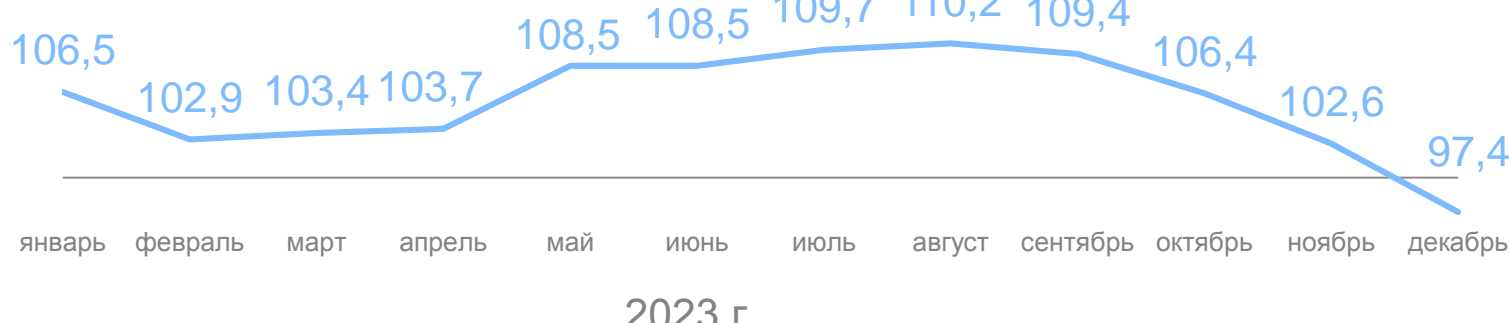
ЭКОНОМИЧЕСКИЕ ПОКАЗАТЕЛИ АЛТАЙСКОГО КРАЯ

декабрь 2023 года

Промышленное производство

Объем отгруженных товаров собственного производства, выполненных работ и услуг собственными силами

Индекс промышленного производства
(к соответствующему месяцу предыдущего года, %)



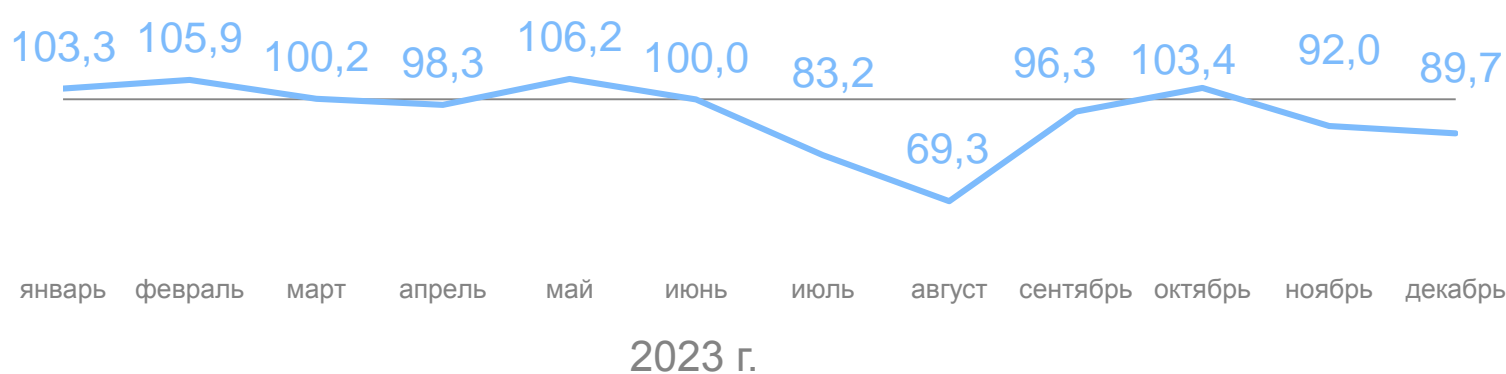
65,4
млрд рублей

2023 г.

Сельское хозяйство

Производство продукции сельского хозяйства

Индекс физического объема¹⁾
(к соответствующему месяцу предыдущего года, %)



10,3
млрд рублей

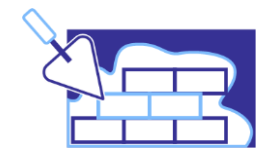
2023 г.

1) Индексы пересчитаны в связи с получением годовых предварительных данных по производству сельскохозяйственной продукции

Строительство

Объем работ по виду деятельности «Строительство»

Индекс физического объема
(к соответствующему месяцу предыдущего года, %)



10,1
млрд рублей

2023 г.

Ввод в действие жилых домов

Темп роста (снижения)
(к соответствующему месяцу предыдущего года, %)



219,2
тыс. м²

2023 г.

Цены

Индекс потребительских цен
(к соответствующему месяцу предыдущего года, %)



2023 г.

Торговля и услуги

Оборот розничной торговли

Индекс физического объема
(к соответствующему месяцу предыдущего года, %)



56,4
млрд рублей

2023 г.

Оборот общественного питания

Индекс физического объема
(к соответствующему месяцу предыдущего года, %)



1,7
млрд рублей

2023 г.

Объем платных услуг населению

Индекс физического объема
(к соответствующему месяцу предыдущего года, %)



12,6
млрд рублей

2023 г.